






OER – Open Educational Resources

OER sind offen zugängliche Materialien für die Lehre. Dies können Materialien jeder Art sein: Text, Bild, Ton, Video, aber auch Skripte, Bücher, Übungen und Datenbanken.

Creative Commons	Quellenangaben	Wo finde ich offenes Material?
 <p>CC0 Der Urheber gibt alle Rechte am Werk ab.</p>	<p>Bei der Verwendung von OER ist auf eine korrekte Angabe des Urhebers zu achten. Merken kann man sich diese anhand der TULLU-Regel:</p>	<p>Als OER gelten Werke unter den Lizenzen: CC0, CC-BY und CC-BY-SA. Alle weiteren Lizenzen schränken die Nutzung erheblich ein.</p>
 <p>Attribution (by) Der Urheber des Werkes muss genannt werden.</p>	<p>Titel Der Name des Werkes sollte genannt werden.</p>	<p>Informationen zu OER:</p>
<p>ShareAlike (sa) Das neue Werk muss unter der gleichen CC-Lizenz veröffentlicht werden wie das Ursprungswerk.</p>	<p>Urheber Der Name des Urhebers muss in der vom Urheber erwünschten Form angegeben werden.</p>	<p>o-e-r.de oer-contentbuffet.info creativecommons.org</p>
 <p>NoDerivatives (nd) Das Werk darf nicht verändert werden.</p>	<p>Lizenz Die CC-Lizenz muss mit Versionsnummer angegeben werden.</p>	<p>Suchmaschinen:</p>
 <p>NonCommercial (nc) Das Werk darf nicht kommerziell genutzt werden.</p>	<p>Lizenz-Link Die CC-Lizenz muss verlinkt werden.</p>	<p>oerhoernchen.de</p>
	<p>Ursprungsort Fundort muss verlinkt sein.</p> <p>Veränderung Wurde das Werk verändert, muss die Form der Veränderung angegeben werden.</p>	<p>search.creativecommons.org google.com/advanced_search flickr.com/creativecommons youtube.com (Filter) commons.wikimedia.org</p>

Jutta Bitter für das eLCC Hochschule Osnabrück, www.hs-osnabrueck.de/elcc/