

Erstregistrierung AMBOSS

Homepage aufrufen:

<https://www.amboss.com/de/pflege-campuslizenz/hs-osnabrueck>

1. Auf **Campuslizenz aktivieren** klicken:



AMBOSS

Ärzt:innen ▾ Studierende ▾ Pfleger:innen ▾ Fortbildungen ▾ Praxen & Institutionen

AMBOSS-Pflege-Campuslizenz

Hochschule Osnabrück

Die Campuslizenz beinhaltet:

- ✓ Unbegrenzten Zugriff auf alle Inhalte der AMBOSS-Bibliothek
- ✓ Inkl. Vorgehensweisen speziell für die Pflege
- ✓ 50 Fragen pro Monat kreuzen
- ✓ Nutzung der Wissen- und Kreuzen-Apps

Details zur Aktivierung

Campuslizenz aktivieren

2. Sie gelangen jetzt auf eine Anmeldeseite. Klicken Sie hier bitte auf **Kostenfrei registrieren**:



Willkommen bei AMBOSS

Mit deinem AMBOSS-Account anmelden

E-MAIL

email@beispiel.com

PASSWORT

Dein Passwort



[Passwort vergessen?](#)

- ☒ Die Prüfungsaufgaben sind urheberrechtlich geschützt. Jegliche Nutzung bedarf der ausdrücklichen Genehmigung des [IMPP](#)

Anmelden



Facebook



Google

oder

ANMELDEN ÜBER DEINE INSTITUTION


Neu bei AMBOSS? [Kostenfrei registrieren](#)


3. Nun können Sie den Account anlegen. **Bitte nicht über die Institution registrieren!** Geben Sie hier nun Ihre Hochschul-E-Mail-Adresse (vorname.nachname@hs-osnabrueck.de) und ein Passwort ein und klicken Sie auf **Registrieren**:


△ AMBOSS

Account anlegen

Wie möchtest du dich anmelden?

 Registrieren mit Google


 Registrieren mit Facebook

 Registrieren über deine Institution

oder

E-MAIL

PASSWORT



Mindestens 8 Zeichen

Registrieren

Hast du bereits einen Account? [Anmelden](#)

4. Geben Sie nun Ihre Angaben zur Personalisierung Ihres Profils ein, bestätigen Sie die Nutzungsbedingungen und klicken Sie auf **Registrierung abschließen**.

5. Bitte gehen Sie nun in Ihre Mails und bestätigen die Registrierung bei AMBOSS über den Button **E-Mail bestätigen**:

Klicken Sie hier, um Ihre E-Mail-Adresse zu bestätigen.

E-Mail bestätigen

Hallo,


vielen Dank für deine Registrierung bei AMBOSS! Um direkt loszulegen und Zugriff auf die gesamte AMBOSS-Bibliothek zu erhalten, bestätige bitte noch de

E-MAIL BESTÄTIGEN

6. Geben Sie hier Ihre institutionelle Zugehörigkeit an, indem Sie auf **IP- und E-Mail-Validierung** klicken

Abo und Zugang

Aktueller Plan




Kein aktives Abo

Um dieses Konto nach Ablauf deiner aktuellen Lizenz weiterhin zu nutzen, richte ein Abo ein.

[Abos & Add-ons anzeigen](#)

Institutionelle Zugehörigkeit



Campuslizenz Hochschule Osnabrück

Verbunden mit: @hs-osnabrueck.de


Füge eine institutionelle Lizenz über die bereitgestellten Methoden hinzu.

[Single Sign-On](#)[IP- und E-Mail-Validierung](#)

01.08.2025

7. Ihnen wird nun angezeigt, dass Sie als „zur Hochschule gehörend“ erkannt wurden und dass die Campuslizenz aktiv ist:

Klinik- & Campuslizenz



Campuslizenz Hochschule Osnabrück
@hs-osnabrueck.de

VERIFIZIERT

AKTIV BIS 01. AUG 2026

Prüfung auf Erweiterung

Aktiviere deine institutionelle Lizenz, indem du deine IP-Adresse und E-Mail-Adresse bestätigst.

Neue Lizenz hinzufügen

8. Klicken Sie links oben auf **Übersicht** und Sie gelangen nun auf die freigeschaltete AMBOSS-Homepage, wo Sie mit Ihrem Namen begrüßt werden

AMBOSS

KLINISCHE PRAXIS

Übersicht

Arzneimittel

Klinische Ressourcen

Fortbildung & Weiterbildung

Bibliothek

Shop

Account

Kontakt & Info

✓ Deine E-Mail-Adresse wurde bestätigt!

Willkommen, Andrea

Finde Antworten auf klinische Fragestellungen

Letzte Kapitel

Deine zuletzt gelesenen Kapitel erscheinen hier.

Zur Bibliothek

9. Bei den nächsten Anmeldungen, klicken Sie bitte auf **Login** und geben Ihre Zugangsdaten (E-Mail-Adresse und Passwort) ein.